

Gebruiksaanwijzing Sensitest Zwangerschapstest dipstick (hCG)

Lees voor je begint met testen de gehele gebruiksaanwijzing door. Zodra je zwanger bent, produceert je lichaam het zwangerschapshormoon Humaan Chorion Gonadotrofine (hCG). De hoeveelheid hCG verdubbelt elke 2 à 3 dagen en bereikt een piek na ongeveer 7 à 12 weken zwangerschap. Deze test detecteert het zwangerschapshormoon in je urine. Zodra de dipstick in de urine wordt gehouden verplaatst de urine zich door capillaire werking langs het membraan. Zodra de urine de testzone bereikt zal dit een gekleurde lijn vormen. De afwezigheid van de gekleurde lijn wijst op een negatieve testuitslag. De Sensitest zwangerschapstest dipstick is een zeer gevoelige zwangerschapstest en kan de aanwezigheid van hCG al aantonen voordat je ongesteld moet worden. Om een betrouwbare uitslag te verkrijgen, raden wij echter aan om de test uit te voeren vanaf de dag dat je je menstruatie verwacht. Bij een onregelmatige cyclus ga je uit van de langste cyclus die je in het afgelopen half jaar hebt gehad.

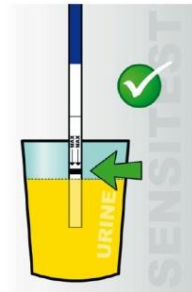
Het tijdstip De test kan op ieder moment van de dag worden uitgevoerd.

Benodigheden als je gaat testen

1. Een gesloten folieverpakking met een Sensitest zwangerschapstest dipstick. Gebruik geen zwangerschapstest uit een geopende of beschadigde verpakking.
2. Een schoon en droog opvangbakje.
3. Urine van de vrouw waarbij de zwangerschap moet worden vastgesteld.

De test in 7 stappen

1. Neem een gesloten verpakking en controleer of er "Zwangerschapstest" op staat. Gebruik geen test waarvan de houdbaarheidsdatum is verstreken.
2. Vang wat urine op in een schoon bakje.
3. Maak het pakje met de test open met droge en schone handen.
4. Pak de dipstick aan de blauwe zijde vast en dompel de andere zijde ongeveer 10 seconden in het bakje met urine.
5. Dit gedeelte mag niet verder dan de dikke zwarte lijn bij 'MAX' worden ondergedompeld (zie afbeelding).
6. Leg de test op een vlakke, droge ondergrond.
7. Wacht 5-10 minuten om het resultaat af te lezen. Het is belangrijk dat de achtergrond geen verkleuringen meer laat zien. Wacht echter niet langer dan 30 minuten met het aflezen van het resultaat.



Resultaat van de test

- Het resultaat is **negatief** als er één lijn verschijnt (afbeelding 1). Dit is de controlelijn (C) om te zien of de test juist is uitgevoerd. De testlijn (T) is niet zichtbaar. Je bent niet zwanger.
- Het resultaat is **positief** als er twee lijnen te zien zijn (afbeelding 2). Er is een duidelijke controlelijn (C) zichtbaar en er is een testlijn (T) zichtbaar. Ook bij een lichte testlijn is er hCG waargenomen in je urine. Je bent zwanger (afbeelding 3).

Resultaat: geen lijnen. Als er geen lijnen te zien zijn, is de test waarschijnlijk onjuist uitgevoerd. Mogelijk is er te weinig urine door de zwangerschapstest opgenomen. Houd de dipstick nogmaals enkele seconden in de urine.

Als de uitslag negatief is (niet zwanger). Indien de test aangeeft dat je niet zwanger bent, heeft de Sensitest zwangerschapstest dipstick geen zwangerschapshormoon kunnen aantonen. Je bent niet zwanger of de kans bestaat dat je de test te vroeg hebt uitgevoerd. Je kunt na 3 dagen opnieuw een test uitvoeren. Als je ondanks een negatieve uitslag niet binnen een week menstrueert, adviseren we om contact op te nemen met je huisarts.

Als de uitslag positief is (wel zwanger). Als de test aangeeft dat je zwanger bent, is het verstandig om dit aan je huisarts te melden om de juiste begeleiding te krijgen tijdens je zwangerschap.

Zeer licht testresultaat. Heb je een zeer lichte testlijn, herhaal de zwangerschapstest na ten minste 48 uur.

Beperking 1: Na zwangerschap, miskraam, steriliteitsbehandeling

Na een bevalling of een miskraam duurt het ongeveer 9 weken voordat het zwangerschapshormoon hCG volledig uit je lichaam is verdwenen. Tot deze tijd geeft de zwangerschapstest een positief resultaat, terwijl je niet zwanger bent. Ook na een steriliteitbehandeling, gebaseerd op hCG, kan de zwangerschapstest een foutieve testuitslag geven. Raadpleeg je huisarts.

Beperking 2: Betrouwbaarheid van zwangerschapstest

Met een betrouwbaarheid van 99% is de Sensitest zwangerschapstest dipstick net zo betrouwbaar als een vergelijkbare test van je huisarts. Toch kan alleen je huisarts een zwangerschap bevestigen na overweging van klinisch onderzoek en laboratorium testen. Je persoonlijke medische situatie kan de uitslag van deze test beïnvloeden. Raadpleeg bij zwangerschap of bij twijfel over een zwangerschap altijd je huisarts.

Beperking 3: Gebruik geen alcohol

Alcohol kan het testresultaat beïnvloeden. Doe geen zwangerschapstest na het drinken van alcohol.

Beperking 4: Oorzaak verhoogd niveau hCG

Een verhoogd niveau hCG hoeft niet alleen door zwangerschap te worden veroorzaakt. Dit moet worden uitgesloten voordat een zwangerschap kan worden vastgesteld met urine.

Beperking 5: Toepassing van de test

Deze test is alleen te gebruiken met opgevangen urine. Wilt je een zwangerschapstest om in de urinestraal te houden, neem dan de Sensitest Zwangerschapstest Midstream.

Beperking 6: Drink niet te veel

Het drinken van veel water of andere vloeistoffen kan leiden tot een verwatering van de urine en daardoor een onduidelijke testuitslag. Het wordt daarom aangeraden om tijdens het testen niet uitzonderlijk veel te drinken. Stop bij voorkeur met drinken circa 2 uur voordat je een test wilt uitvoeren. Als een urinemonster te waterig is, kan de testuitslag negatief zijn. Als toch een zwangerschap wordt verondersteld, herhaal de test na 48 uur.

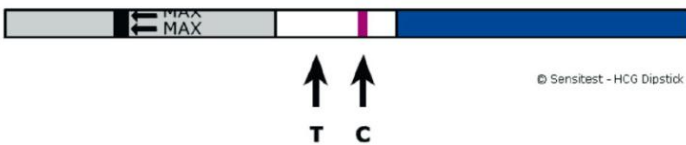
Beperking 7: Beoordeling van de testresultaten

Een normale zwangerschap kan niet worden onderscheiden van een buitenbaarmoederlijke zwangerschap gebaseerd op het hCG niveau in urine. Een vroegtijdige of gemiste abortus kan leiden tot eerst een licht positieve en later negatieve testresultaten.

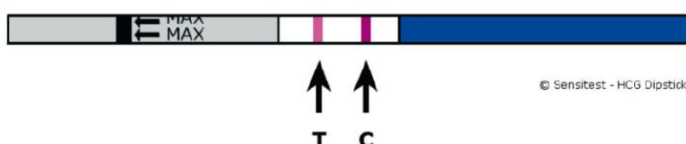
Beperking 8: Testen voor je menstruatie

De Sensitest zwangerschapstest heeft een hoge gevoeligheid en kan al voor je menstruatie hCG aantonen in je urine. De test heeft echter een hogere betrouwbaarheid wanneer je de test uitvoert op de dag dat je je menstruatie verwacht of later. Indien je vóór je menstruatie de Sensitest zwangerschapstest uitvoert, wordt aangeraden om nog een zwangerschapstest uit te voeren op de dag dat je je menstruatie verwacht.

Tekst van deze gebruiksaanwijzing is herzien op 29 oktober 2013. Versie 1.5.



• Afbeelding 1:
Niet zwanger



• Afbeelding 2:
Zwanger



Voor in-vitro diagnostisch gebruik. Voor extern gebruik, niet inslikken. Buiten bereik van kinderen bewaren.



Lees voor gebruik de gebruiksaanwijzing.



De test is eenmalig te gebruiken.



Bewaren tussen de 4 en 30 graden celcius in gesloten folieverpakking. Bescherm tegen hitte. Niet invriezen.



Bescherm tegen vochtigheid.



Bescherm tegen zonlicht.



Uiterste gebruiksdatum.



Gefabriceerd door:
Sensitest - Distributieweg 54
2645 EJ Delfgauw - The Netherlands
NL: Tel. 0153642121 - www.sensitest.nl
BE: Tel. 038081447 - www.sensitest.be



Gebrauchsanweisung Sensitest Schwangerschaftsteststäbchen (hCG)

Lesen Sie vor Beginn des Tests die gesamte Gebrauchsanweisung durch. Sobald Sie schwanger sind, produziert Ihr Körper das Schwangerschaftshormon Humanes Choriongonadotropin (HCG). Die HCG-Menge verdoppelt sich alle 2 bis 3 Tage und erreicht nach ca. 7 bis 12 Wochen der Schwangerschaft einen Höchstwert. Dieser Test erkennt das Schwangerschaftshormon in Ihrem Urin. Sobald das Teststäbchen in den Urin gehalten wird, verlagert sich der Urin durch die Kapillarwirkung längs der Membran. Sobald der Urin die Testzone erreicht, entsteht eine farbige Linie. Das Fehlen der farbigen Linie bedeutet ein negatives Testergebnis. Das Sensitest Schwangerschaftsteststäbchen ist ein sehr empfindlicher Schwangerschaftstest und kann das Vorhandensein von HCG bereits nachweisen, bevor Sie Ihre Regel haben. Um ein verlässliches Ergebnis zu erzielen, empfehlen wir jedoch, den Test ab dem Tag durchzuführen, an dem Sie Ihre Menstruation erwarten. Bei unregelmäßigem Zyklus gehen Sie von dem längsten Zyklus aus, den Sie im vergangenen halben Jahr hatten.

Der Zeitpunkt

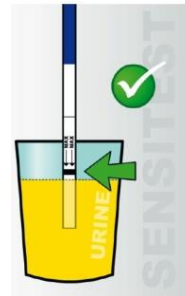
Der Test kann zu jeder Tageszeit durchgeführt werden.

Was Sie für den Test benötigen.

1. Eine verschlossene Folienverpackung mit einem Sensitest Schwangerschaftsteststäbchen. Verwenden Sie keinen Schwangerschaftstest aus einer geöffneten oder beschädigten Verpackung.
2. Einen sauberen und trockenen Auffangbehälter.
3. Urin der Frau, bei der die Schwangerschaft festgestellt werden soll.

Der Test in 7 Schritten

1. Nehmen Sie eine verschlossene Verpackung und kontrollieren Sie, ob darauf "Schwangerschaftstest" steht. Verwenden Sie keinen Test, dessen Haltbarkeitsdatum abgelaufen ist.
2. Sammeln Sie etwas Urin in einem sauberen Gefäß.
3. Öffnen Sie das Päckchen mit dem Test mit trockenen und sauberen Händen.
4. Fassen Sie das Teststäbchen an der blauen Seite und tauchen Sie die andere Seite für etwa 10 Sekunden in das Gefäß mit Urin.
5. Dieser Teil darf nicht weiter als bis zu der dicken schwarzen Linie bei 'MAX' eingetaucht werden (siehe Abbildung).
6. Legen Sie den Test auf einen flachen, trockenen Untergrund.
7. Warten Sie 5-10 Minuten, bevor Sie das Ergebnis ablesen. Wichtig ist, dass der Hintergrund keine Verfärbungen aufweist.



Testergebnis

Das Ergebnis ist **negativ**, wenn eine Linie erscheint (Abbildung 1). Dies ist die Kontrolllinie (C), um zu sehen, ob der Test richtig durchgeführt wurde. Die Testlinie (T) ist nicht sichtbar. Sie sind nicht schwanger. Das Ergebnis ist **positiv**, wenn zwei Linien zu sehen sind (Abbildung 2). Eine Kontrolllinie (C) ist deutlich sichtbar und es ist eine Testlinie (T) sichtbar. Auch bei einer hellen Testlinie wurde HCG in Ihrem Urin festgestellt. Sie sind schwanger.

Ergebnis: keine Linien. Wenn keine Linien zu sehen sind, wurde der Test wahrscheinlich falsch durchgeführt. Möglicherweise hat der Schwangerschaftstest zu wenig Urin aufgenommen. Halten Sie das Teststäbchen nochmals für einige Sekunden in den Urin.

Wenn das Ergebnis negativ ist (nicht schwanger). Wenn der Test anzeigt, dass Sie nicht schwanger sind, konnte das Sensitest Schwangerschaftsteststäbchen kein Schwangerschaftshormon nachweisen. Sie sind nicht schwanger oder es besteht die Möglichkeit, dass Sie den Test zu früh durchgeführt haben. Sie können den Test nach 3 Tagen erneut durchführen. Wenn Sie trotz eines negativen Ergebnisses nicht innerhalb einer Woche Ihre Regel haben, empfehlen wir Ihnen, sich mit Ihrem Hausarzt in Verbindung zu setzen.

Wenn das Ergebnis positiv ist (schwanger). Wenn der Test anzeigt, dass Sie schwanger sind, ist es vernünftig, dies Ihrem Hausarzt mitzuteilen, um während Ihrer Schwangerschaft die richtige Betreuung zu erhalten.

Sehr helles Testergebnis. Habe Sie eine sehr helle Testlinie, wiederholen Sie den Schwangerschaftstest nach mindestens 48 Stunden.

Einschränkung 1: Nach Schwangerschaft, Fehlgeburt, Sterilitätsbehandlung

Nach einer Entbindung oder einer Fehlgeburt dauert es etwa 9 Wochen, bevor das Schwangerschaftshormon HCG vollständig aus Ihrem Körper verschwunden ist. So lange liefert der Schwangerschaftstest ein positives Ergebnis, obgleich Sie nicht schwanger sind. Auch nach einer Sterilitätsbehandlung auf HCG-Basis kann der Schwangerschaftstest ein falsches Testergebnis liefern. Fragen Sie Ihren Hausarzt.

Einschränkung 2: Zuverlässigkeit des Schwangerschaftstests

Mit einer Zuverlässigkeit von 99% ist das Sensitest Schwangerschaftsteststäbchen ebenso zuverlässig wie ein vergleichbarer Test Ihres Hausarztes. Dennoch kann nach Abwägung der klinischen Untersuchung und der Labortests nur Ihr Hausarzt eine Schwangerschaft bestätigen. Ihre persönliche medizinische Situation kann das Ergebnis dieses Tests beeinflussen. Wenden Sie sich bei einer Schwangerschaft oder bei Zweifel über eine Schwangerschaft immer an Ihren Hausarzt.

Einschränkung 3: Keinen Alkohol trinken

Alkohol kann das Testergebnis beeinflussen. Führen Sie keinen Schwangerschaftstest durch, nachdem Sie Alkohol getrunken haben.

Einschränkung 4: Ursache eines erhöhten HCG-Werts

Ein erhöhter HCG-Wert braucht nicht alleine durch eine Schwangerschaft verursacht zu sein. Dies muss ausgeschlossen werden, bevor eine Schwangerschaft mittels Urin festgestellt werden kann.

Einschränkung 5: Anwendung des Tests

Dieser Test ist nur mit gesammeltem Urin zu benutzen. Möchten Sie einen Schwangerschaftstest durchführen, bei dem das Teststäbchen in den Urinstrahl gehalten wird, verwenden Sie bitte den Sensitest Schwangerschaftstest Midstream.

Einschränkung 6: Nicht zu viel trinken

Das Trinken von viel Wasser oder anderen Flüssigkeiten kann zu einer Verwässerung des Urins und dadurch zu einem unklaren Testergebnis führen. Deshalb wird empfohlen, während des Tests nicht übermäßig viel zu trinken. Vorzugsweise sollten Sie etwa 2 Stunden, bevor Sie einen Test durchführen möchten, nichts mehr trinken. Wenn eine Urinprobe zu wässrig ist, kann das Testergebnis negativ sein. Wird dennoch eine Schwangerschaft vermutet, wiederholen Sie den Test nach 48 Stunden.

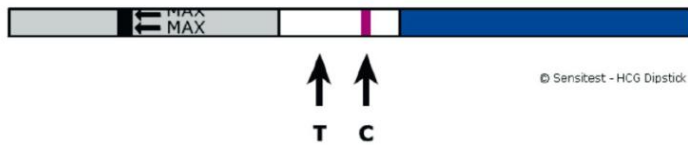
Einschränkung 7: Beurteilung der Testergebnisse

Eine normale Schwangerschaft kann aufgrund des HCG-Werts im Urin nicht von einer Bauchschwangerschaft unterschieden werden. Ein frühzeitiger oder versäumter Abort kann zuerst zu einem leicht positiven und später zu negativen Testergebnissen führen.

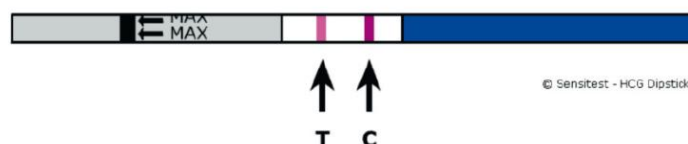
Einschränkung 8: Test vor Ihrer Menstruation

Der Sensitest Schwangerschaftstest besitzt hohe Empfindlichkeit und kann bereits vor Ihrer Menstruation HCG in Ihrem Urin nachweisen. Der Test hat jedoch eine höhere Zuverlässigkeit, wenn Sie den Test an dem Tag, an dem Sie Ihre Menstruation erwarten, oder später durchführen. Wenn Sie den Sensitest Schwangerschaftstest vor Ihrer Menstruation durchführen, wird empfohlen, einen weiteren Schwangerschaftstest an dem Tag durchzuführen, an dem Sie Ihre Menstruation erwarten.

Der Text dieser Gebrauchsanweisung wurde am 29. Oktober 2013 überarbeitet. Version 1.5.



• Abbildung 1:
Nicht schwanger



• Abbildung 2:
Schwanger

IVD Für diagnostische In-vitro-Anwendung. Für äußerliche Anwendung, nicht einnehmen. Von Kindern fernhalten.

⚠ Lese vor Benutzung die Gebrauchsanweisung.

🔄 Der Test kann nur einmal benutzt werden.

🌡 In der verschlossenen Folienverpackung zwischen 4 und 30 °C aufbewahren.

☔ Gegen Feuchtigkeit schützen.

☀️ Gegen Hitze schützen.

🕒 **EXP** Verfalldatum.

Hersteller:
Sensitest - Distributieweg 54
2645 EJ Delfgauw - The Netherlands
Tel.+31(0)153642121 www.sensitest.de

Mode d'emploi du test de grossesse Sensitest Dipstick (hCG)

Veillez lire le mode d'emploi dans son intégralité avant de commencer le test. Lorsque vous êtes enceinte, votre corps produit une hormone de grossesse appelée hormone chorionique gonadotrope humaine (hCG). La quantité de hCG double tous les 2 à 3 jours et atteint un pic après environ 7 à 12 semaines de grossesse. Ce test détecte l'hormone de grossesse présente dans votre urine. Lorsque le test est plongé dans l'urine, cette dernière se déplace le long de la membrane par capillarité.

Dès que l'urine atteint la zone de test, elle forme une ligne colorée. L'absence de ligne colorée indique un résultat de test négatif. Le test de grossesse Sensitest est un test de grossesse très sensible capable de détecter la présence d'hCG avant même que vous ne soyez réglée. Pour obtenir un résultat fiable, nous vous conseillons toutefois d'effectuer le test à partir du jour où vous attendez vos menstruations. Si vous avez un cycle irrégulier, partez du cycle le plus long que vous avez eu au cours des six derniers mois.

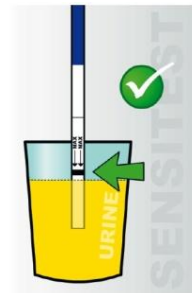
Moment Le test peut être effectué à n'importe quel moment de la journée.

Matériel nécessaire pour effectuer le test

1. Un emballage fermé contenant un test de grossesse Sensitest Dipstick. N'utilisez pas le test de grossesse s'il provient d'un emballage ouvert ou endommagé.
2. Un récipient propre et sec.
3. L'urine de la femme dont la grossesse doit être déterminée.

Le test en 7 étapes

1. Prenez un emballage fermé et vérifiez qu'il y est indiqué « Test de grossesse ». N'utilisez pas de test dont la date d'expiration est dépassée.
 2. Versez un peu d'urine dans un récipient propre.
 3. Ouvrez l'emballage contenant le test avec des mains propres et sèches.
 4. Tenez la bandelette par le côté bleu et plongez l'autre côté pendant environ 10 secondes dans le récipient contenant l'urine.
 5. Cette extrémité ne peut pas être plongée plus loin que l'épaisse ligne noire présente près du mot 'MAX' (voir image).
 6. Déposez le test sur une surface plane et sèche avec la fenêtre de test orientée vers le haut.
 7. Attendez 5-10 minutes avant de lire le résultat.
- Il est important que le fond ne présente plus aucune décoloration.
N'attendez toutefois pas plus de 30 minutes avant de lire le résultat.



Résultat du test

- Le résultat est **négatif** lorsqu'une seule ligne apparaît (image 1). La ligne de contrôle (C) indique que le test a été correctement réalisé. La ligne de test (T) n'est pas visible. Vous n'êtes pas enceinte.
- Le résultat est **positif** lorsque deux lignes apparaissent (image 2). La ligne de contrôle (C) apparaît clairement, et une ligne de test (T) est également visible. Même si la ligne de test est très légère, l'hCG a été détectée dans votre urine. Vous êtes enceinte.

Résultat : aucune ligne. Lorsqu'aucune ligne n'apparaît, le test a probablement été réalisé de manière incorrecte. Il est possible que le test de grossesse ait prélevé une quantité insuffisante d'urine. Plongez à nouveau la bandelette dans l'urine pendant quelques secondes.

Lorsque le résultat est négatif (pas enceinte). Si le test indique que vous n'êtes pas enceinte, c'est que le test de grossesse Sensitest Dipstick n'a pu détecter aucune hormone de grossesse. Vous n'êtes pas enceinte, ou il est possible que vous ayez effectué le test trop tôt. Vous pouvez effectuer un nouveau test après 3 jours. Si, malgré le résultat négatif, vous n'avez toujours pas vos règles après une semaine, nous vous conseillons de prendre contact avec votre médecin.

Lorsque le résultat est positif (enceinte). Si le test indique que vous êtes enceinte, il est judicieux de le signaler à votre médecin afin de bénéficier du suivi adéquat pendant votre grossesse.

Résultat de test très faible. Si vous obtenez une ligne de test très légère, veuillez répéter le test de grossesse après au moins 48 heures.

Limite 1 : Après une grossesse, une fausse couche ou un traitement de la stérilité

Après un accouchement ou une fausse couche, il faut environ 9 semaines avant que l'hormone de grossesse hCG ne disparaisse complètement de votre corps. Pendant toute cette période, le test de grossesse indiquera un résultat positif alors que vous n'êtes pas enceinte. Après un traitement de la stérilité basé sur l'hCG, le test de grossesse peut également indiquer un résultat de test erroné. Veuillez prendre contact avec votre médecin.

Limite 2 : Fiabilité du test de grossesse

Avec une fiabilité de 99 %, le test de grossesse Sensitest Dipstick est tout aussi fiable qu'un test similaire effectué par votre médecin. Cependant, seul votre médecin peut confirmer une grossesse après avoir effectué un examen clinique et analysé des tests en laboratoire. Votre situation médicale personnelle peut influencer le résultat de ce test. En cas de grossesse ou de doute concernant une grossesse, veuillez toujours consulter votre médecin.

Limite 3 : Ne buvez pas d'alcool

L'alcool peut influencer le résultat du test. N'effectuez aucun test de grossesse après avoir bu de l'alcool.

Limite 4 : Cause de l'augmentation du taux d'hCG

Un taux élevé d'hCG n'est pas uniquement causé par une grossesse. Cela doit être exclu avant qu'une grossesse ne puisse être déterminée au moyen de l'urine.

Limite 5 : Application du test

Ce test ne peut être utilisé qu'avec un échantillon d'urine recueilli. Si vous préférez un test de grossesse à placer sous le jet d'urine, veuillez utiliser le test de grossesse Sensitest Midstream.

Limite 6 : Ne buvez pas trop

Boire beaucoup d'eau ou d'autres substances liquides peut provoquer la dilution de l'urine et engendrer un résultat de test imprécis. Il est donc conseillé de ne pas boire une quantité exceptionnellement importante de liquide lorsque vous effectuez le test. De préférence, arrêtez de boire environ 2 heures avant d'effectuer le test. Si un échantillon d'urine est trop liquide, le résultat du test peut être négatif. Si vous suspectez tout de même une grossesse, répétez le test après 48 heures.

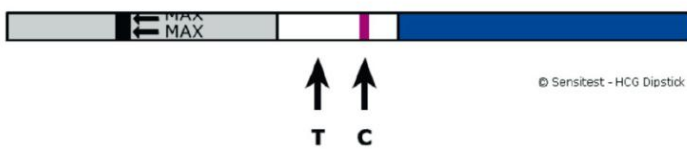
Limite 7 : Évaluation des résultats du test

Une grossesse normale ne peut pas être différenciée d'une grossesse extra-utérine sur la base du taux d'hCG présent dans l'urine. Un avortement prématuré ou raté peut tout d'abord engendrer un résultat de test légèrement positif, puis négatif un peu plus tard.

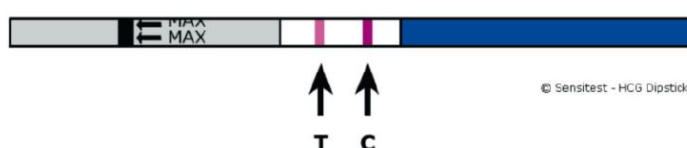
Limite 8 : Effectuer le test avant les menstruations

Le test de grossesse Sensitest a une très haute sensibilité et peut déjà détecter la présence d'hCG dans vos urines avant vos menstruations. Le test bénéficie toutefois d'une plus haute fiabilité lorsque vous l'effectuez le jour où vous attendez vos menstruations, ou après. Si vous effectuez le test de grossesse Sensitest avant vos menstruations, nous vous conseillons de l'effectuer à nouveau le jour où vous attendez vos menstruations.

Le texte de ce mode d'emploi a été révisé le 29 octobre 2013. Version 1.5.





• Image 1 :
Pas enceinte





• Image 2 :
Enceinte

IVD Pour diagnostic in vitro seulement. Pour usage externe, ne pas avaler. Conserver hors de la portée des enfants.


 Lire le mode d'emploi avant utilisation.


 Le test ne peut être utilisé qu'une seule fois.

 Conserver entre 4 et 30 degrés Celsius dans son emballage fermé. Protéger contre la chaleur. Ne pas congeler.

 Protéger contre l'humidité.

 Protéger contre la lumière du soleil.

 Date d'expiration.

 **Fabriqué par:**
Sensitest - Distributieweg 54
2645 EJ Delfgauw - The Netherlands
Tel. +31(0)153642121 www.sensitest.com