

Sensibaby HCGx

- Test de grossesse à sensibilité accrue
- Autotest pour un usage domestique

Mode d'emploi du test de grossesse Sensibaby Dipstick (hCG)

Veuillez lire le mode d'emploi dans son intégralité avant de commencer le test. Lorsque vous êtes enceinte, votre corps produit une hormone de grossesse appelée hormone chorionique gonadotrope humaine (hCG). La quantité de hCG double tous les 2 à 3 jours et atteint un pic après environ 7 à 12 semaines de grossesse. Ce test détecte l'hormone de grossesse présente dans votre urine. Lorsque le test est plongé dans l'urine, cette dernière se déplace le long de la membrane par capillarité.

Dès que l'urine atteint la zone de test, elle forme une ligne colorée. L'absence de ligne colorée indique un résultat de test négatif. Le test de grossesse Sensibaby est un test de grossesse très sensible capable de détecter la présence d'hCG avant même que vous ne soyez réglée. Pour obtenir un résultat fiable, nous vous conseillons toutefois d'effectuer le test à partir du jour où vous attendez vos menstruations. Si vous avez un cycle irrégulier, partez du cycle le plus long que vous avez eu au cours des six derniers mois.

Moment

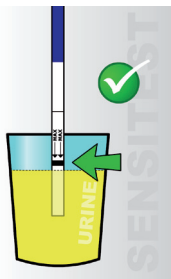
Le test peut être effectué à n'importe quel moment de la journée.

Matériel nécessaire pour effectuer le test

1. Un emballage fermé contenant un test de grossesse Sensibaby Dipstick. N'utilisez pas le test de grossesse s'il provient d'un emballage ouvert ou endommagé.
2. Un récipient propre et sec.
3. L'urine de la femme dont la grossesse doit être déterminée.

Le test en 7 étapes

1. Prenez un emballage fermé et vérifiez qu'il y est indiqué « Test de grossesse ». N'utilisez pas de test dont la date d'expiration est dépassée.
2. Versez un peu d'urine dans un récipient propre.
3. Ouvrez l'emballage contenant le test avec des mains propres et sèches.
4. Tenez la bandelette par le côté bleu et plongez l'autre côté pendant environ 10 secondes dans le récipient contenant l'urine.
5. Cette extrémité ne peut pas être plongée plus loin que l'épaisse ligne noire présente près du mot "MAX" (voir image).
6. Déposez le test sur une surface plane et sèche avec la fenêtre de test orientée vers le haut.
7. Attendez 5-10 minutes avant de lire le résultat. Il est important que le fond ne présente plus aucune décoloration. N'attendez toutefois pas plus de 30 minutes avant de lire le résultat.



Résultat du test

- Le résultat est **négatif** lorsqu'une seule ligne apparaît (image 1). La ligne de contrôle (C) indique que le test a été correctement réalisé. La ligne de test (T) n'est pas visible. Vous n'êtes pas enceinte.
- Le résultat est **positif** lorsque deux lignes apparaissent (image 2). La ligne de contrôle (C) apparaît clairement, et une ligne de test (T) est également visible. Même si la ligne de test est très légère, l'hCG a été détectée dans votre urine. Vous êtes enceinte.

Résultat : aucune ligne. Lorsqu'aucune ligne n'apparaît, le test a probablement été réalisé de manière incorrecte. Il est possible que le test de grossesse ait prélevé une quantité insuffisante d'urine. Plongez à nouveau la bandelette dans l'urine pendant quelques secondes.

Lorsque le résultat est négatif (pas enceinte). Si le test indique que vous n'êtes pas enceinte, c'est que le test de grossesse Sensibaby Dipstick n'a pu détecter aucune hormone de grossesse. Vous n'êtes pas enceinte, ou il est possible que vous ayez effectué le test trop tôt. Vous pouvez effectuer un nouveau test après 3 jours. Si, malgré le résultat négatif, vous n'avez toujours pas vos règles après une semaine, nous vous conseillons de prendre contact avec votre médecin.

Lorsque le résultat est positif (enceinte). Si le test indique que vous êtes enceinte, il est judicieux de le signaler à votre médecin afin de bénéficier du suivi adéquat pendant votre grossesse.

Résultat de test très faible. Si vous obtenez une ligne de test très légère, veuillez répéter le test de grossesse après au moins 48 heures.

Limite 1 : Après une grossesse, une fausse couche ou un traitement de la stérilité Après un accouchement ou une fausse couche, il faut environ 9 semaines avant que l'hormone de grossesse hCG ne disparaisse complètement de votre corps. Pendant toute cette période, le test de grossesse indiquera un résultat positif alors que vous n'êtes pas enceinte. Après un traitement de la stérilité basé sur l'hCG, le test de grossesse peut également indiquer un résultat de test erroné. Veuillez prendre contact avec votre médecin.

Limite 2 : Fiabilité du test de grossesse

Avec une fiabilité de 99 %, le test de grossesse Sensibaby Dipstick est tout aussi fiable qu'un test similaire effectué par votre médecin. Cependant, seul votre médecin peut confirmer une grossesse après avoir effectué un examen clinique et analysé des tests en laboratoire. Votre situation médicale personnelle peut influencer le résultat de ce test. En cas de grossesse ou de doute concernant une grossesse, veuillez toujours consulter votre médecin.

Limite 3 : Ne buvez pas d'alcool

L'alcool peut influencer le résultat du test. N'effectuez aucun test de grossesse après avoir bu de l'alcool.

Limite 4 : Cause de l'augmentation du taux d'hCG

Un taux élevé d'hCG n'est pas uniquement causé par une grossesse. Cela doit être exclu avant qu'une grossesse ne puisse être déterminée au moyen de l'urine.

Limite 5 : Application du test Ce test ne peut être utilisé qu'avec un échantillon d'urine recueilli. Si vous préférez un test de grossesse à placer sous le jet d'urine, veuillez utiliser le test de grossesse Sensibaby Midstream.

Limite 6 : Ne buvez pas trop

Boire beaucoup d'eau ou d'autres substances liquides peut provoquer la dilution de l'urine et engendrer un résultat de test imprécis. Il est donc conseillé de ne pas boire une quantité exceptionnellement importante de liquide lorsque vous effectuez le test. De préférence, arrêtez de boire environ 2 heures avant d'effectuer le test. Si un échantillon d'urine est trop liquide, le résultat du test peut être négatif. Si vous suspectez tout de même une grossesse, répétez le test après 48 heures.

Limite 7 : Évaluation des résultats du test

Une grossesse normale ne peut pas être différenciée d'une grossesse extra-utérine sur la base du taux d'hCG présent dans l'urine. Un avortement prématuré ou raté peut tout d'abord engendrer un résultat de test légèrement positif, puis négatif un peu plus tard.

Limite 8 : Effectuer le test avant les menstruations

Le test de grossesse Sensibaby a une très haute sensibilité et peut déjà détecter la présence d'hCG dans vos urines avant vos menstruations. Le test bénéficie toutefois d'une plus haute fiabilité lorsque vous l'effectuez le jour où vous attendez vos menstruations, ou après. Si vous effectuez le test de grossesse Sensibaby avant vos menstruations, nous vous conseillons de l'effectuer à nouveau le jour où vous attendez vos menstruations.

Image 1: Pas enceinte

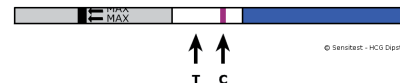
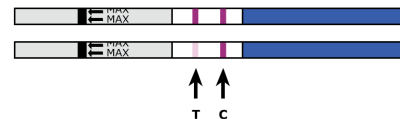


Image 2: Enceinte



	Pour diagnostic in vitro seulement. Pour usage externe, ne pas avaler. Conserver hors de la portée des enfants.
	Lire le mode d'emploi avant utilisation.
	Le test ne peut être utilisé qu'une seule fois.
	Conserver entre 4 et 30 degrés Celsius dans son emballage fermé. Protéger contre la chaleur. Ne pas congeler.
	Protéger contre l'humidité.
	Protéger contre la lumière du soleil.
	Date d'expiration.
	Fabriqué par: Sensibaby - Sensitest Distributieweg 54 2645 EJ Delfgauw - NL Tel +31(0)153642121 - www.sensibaby.com

CE 0344

Le texte de ce mode d'emploi a été révisé le 29 octobre 2013. Version 1.5.

- Schwangerschaftstest mit hoher Empfindlichkeit.
- Selbsttest für die Anwendung zu Hause

Gebrauchsanweisung Sensibaby Schwangerschaftsteststäbchen (HCG)

Lesen Sie vor Beginn des Tests die gesamte Gebrauchsanweisung durch. Sobald Sie schwanger sind, produziert Ihr Körper das Schwangerschaftshormon Humanes Choriongonadotropin (HCG). Die HCG-Menge verdoppelt sich alle 2 bis 3 Tage und erreicht nach ca. 7 bis 12 Wochen der Schwangerschaft einen Höchstwert. Dieser Test erkennt das Schwangerschaftshormon in Ihrem Urin. Sobald das Teststäbchen in den Urin gehalten wird, verlagert sich der Urin durch die Kapillarwirkung längs der Membran. Sobald der Urin die Testzone erreicht, entsteht eine farbige Linie. Das Fehlen der farbigen Linie bedeutet ein negatives Testergebnis. Das Sensibaby Schwangerschaftsteststäbchen ist ein sehr empfindlicher Schwangerschaftstest und kann das Vorhandensein von HCG bereits nachweisen, bevor Sie Ihre Regel haben. Um ein verlässliches Ergebnis zu erzielen, empfehlen wir jedoch, den Test ab dem Tag durchzuführen, an dem Sie Ihre Menstruation erwarten. Bei unregelmäßigem Zyklus gehen Sie von dem längsten Zyklus aus, den Sie im vergangenen halben Jahr hatten.

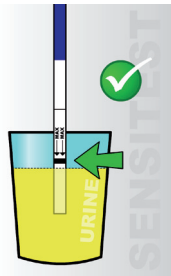
Der Zeitpunkt Der Test kann zu jeder Tageszeit durchgeführt werden.

Was Sie für den Test benötigen.

1. Eine verschlossene Folienverpackung mit einem Sensibaby Schwangerschaftsteststäbchen. Verwenden Sie keinen Schwangerschaftstest aus einer geöffneten oder beschädigten Verpackung.
2. Einen sauberen und trockenen Auffangbehälter.
3. Urin der Frau, bei der die Schwangerschaft festgestellt werden soll.

Der Test in 7 Schritten

1. Nehmen Sie eine verschlossene Verpackung und kontrollieren Sie, ob darauf "Schwangerschaftstest" steht. Verwenden Sie keinen Test, dessen Haltbarkeitsdatum abgelaufen ist.
2. Sammeln Sie etwas Urin in einem sauberen
3. Öffnen Sie das Päckchen mit dem Test mit trockenen und sauberen Händen.
4. Fassen Sie das Teststäbchen an der blauen Seite und tauchen Sie die andere Seite für etwa 10 Sekunden in das Gefäß mit Urin.
5. Dieser Teil darf nicht weiter als bis zu der dicken schwarzen Linie bei "MAX" eingetaucht werden (siehe Abbildung).
6. Legen Sie den Test auf einen flachen, trockenen Untergrund.
7. Warten Sie 5-10 Minuten, bevor Sie das Ergebnis ablesen. Wichtig ist, dass der Hintergrund keine Verfärbungen aufweist. Warten Sie mit dem Ablesen des Ergebnisses jedoch nicht länger als 30 Minuten.



Testergebnis

Das Ergebnis ist **negativ**, wenn eine Linie erscheint (Abbildung 1). Dies ist die Kontrolllinie (C), um zu sehen, ob der Test richtig durchgeführt wurde. Die Testlinie (T) ist nicht sichtbar. Sie sind nicht schwanger.

Das Ergebnis ist **positiv**, wenn zwei Linien zu sehen sind (Abbildung 2). Eine Kontrolllinie (C) ist deutlich sichtbar und es ist eine Testlinie (T) sichtbar. Auch bei einer hellen Testlinie wurde HCG in Ihrem Urin festgestellt. Sie sind schwanger.

Ergebnis: keine Linien. Wenn keine Linien zu sehen sind, wurde der Test wahrscheinlich falsch durchgeführt. Möglicherweise hat der Schwangerschaftstest zu wenig Urin aufgenommen. Halten Sie das Teststäbchen nochmals für einige Sekunden in den Urin.

Wenn das Ergebnis negativ ist (nicht schwanger). Wenn der Test anzeigt, dass Sie nicht schwanger sind, konnte das Sensibaby Schwangerschaftsteststäbchen kein Schwangerschaftshormon nachweisen. Sie sind nicht schwanger oder es besteht die Möglichkeit, dass Sie den Test zu früh durchgeführt haben. Sie können den Test nach 3 Tagen erneut durchführen. Wenn Sie trotz eines negativen Ergebnisses nicht innerhalb einer Woche Ihre Regel haben, empfehlen wir Ihnen, sich mit Ihrem Hausarzt in Verbindung zu setzen.

Wenn das Ergebnis positiv ist (schwanger). Wenn der Test anzeigt, dass Sie schwanger sind, ist es vernünftig, dies Ihrem Hausarzt mitzuteilen, um während Ihrer Schwangerschaft die richtige Betreuung zu erhalten.

Sehr helles Testergebnis. Habe Sie eine sehr helle Testlinie, wiederholen Sie den Schwangerschaftstest nach mindestens 48 Stunden.

Einschränkung 1: Nach Schwangerschaft, Fehlgeburt, Sterilisationsbehandlung Nach einer Entbindung oder einer Fehlgeburt dauert es etwa 9 Wochen, bevor das Schwangerschaftshormon HCG vollständig aus Ihrem Körper verschwunden ist. So lange liefert der Schwangerschaftstest ein positives Ergebnis, obgleich Sie nicht schwanger sind. Auch nach einer Sterilisationsbehandlung auf HCG-Basis kann der Schwangerschaftstest ein falsches Testergebnis liefern. Fragen Sie Ihren Hausarzt.

Einschränkung 2: Zuverlässigkeit des Schwangerschaftstests

Mit einer Zuverlässigkeit von 99% ist das Sensibaby Schwangerschaftsteststäbchen ebenso zuverlässig wie ein vergleichbarer Test Ihres Hausarztes. Dennoch kann nach Abwägung der klinischen Untersuchung und der Labortests nur Ihr Hausarzt eine Schwangerschaft bestätigen. Ihre persönliche medizinische Situation kann das Ergebnis dieses Tests beeinflussen. Wenden Sie sich bei einer Schwangerschaft oder bei Zweifel über eine Schwangerschaft immer an Ihren Hausarzt.

Einschränkung 3: Keinen Alkohol trinken

Alkohol kann das Testergebnis beeinflussen. Führen Sie keinen Schwangerschaftstest durch, nachdem Sie Alkohol getrunken haben.

Einschränkung 4: Ursache eines erhöhten HCG-Werts

Ein erhöhter HCG-Wert braucht nicht alleine durch eine Schwangerschaft verursacht zu sein. Dies muss ausgeschlossen werden, bevor eine Schwangerschaft mittels Urin festgestellt werden kann.

Einschränkung 5: Anwendung des Tests

Dieser Test ist nur mit gesammeltem Urin zu benutzen. Möchten Sie einen Schwangerschaftstest durchführen, bei dem das Teststäbchen in den Urinstrahl gehalten wird, verwenden Sie bitte den Sensibaby Schwangerschaftstest Midstream.

Einschränkung 6: Nicht zu viel trinken

Das Trinken von viel Wasser oder anderen Flüssigkeiten kann zu einer Verwässerung des Urins und dadurch zu einem unklaren Testergebnis führen. Deshalb wird empfohlen, während des Tests nicht übermäßig viel zu trinken. Vorzugsweise sollten Sie etwa 2 Stunden, bevor Sie einen Test durchführen möchten, nichts mehr trinken. Wenn eine Urinprobe zu wässrig ist, kann das Testergebnis negativ sein. Wird dennoch eine Schwangerschaft vermutet, wiederholen Sie den Test nach 48 Stunden.

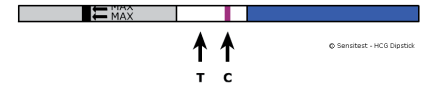
Einschränkung 7: Beurteilung der Testergebnisse

Eine normale Schwangerschaft kann aufgrund des HCG-Werts im Urin nicht von einer Bauchschwangerschaft unterschieden werden. Ein frühzeitiger oder versäumter Abort kann zuerst zu einem leicht positiven und später zu negativen Testergebnissen führen.

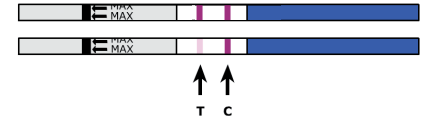
Einschränkung 8: Test vor Ihrer Menstruation

Der Sensibaby Schwangerschaftstest besitzt hohe Empfindlichkeit und kann bereits vor Ihrer Menstruation HCG in Ihrem Urin nachweisen. Der Test hat jedoch eine höhere Zuverlässigkeit, wenn Sie den Test an dem Tag, an dem Sie Ihre Menstruation erwarten, oder später durchführen. Wenn Sie den Sensibaby Schwangerschaftstest vor Ihrer Menstruation durchführen, wird empfohlen, einen weiteren Schwangerschaftstest an dem Tag durchzuführen, an dem Sie Ihre Menstruation erwarten.

- **Abbildung 1:** Nicht schwanger



- **Abbildung 2 und 3:** Schwanger



	Für diagnostische In-Vitro-Anwendung. Für äußerliche Anwendung, nicht einnehmen. Von Kindern fernhalten.
	Lesen vor Benutzung die Gebrauchsanweisung.
	Der Test kann nur einmal benutzt werden.
	In der verschlossenen Folienverpackung zwischen 4 und 30 °C aufbewahren.
	Gegen Feuchtigkeit schützen.
	Gegen Hitze schützen.
	Verfalldatum.
	Hersteller: Sensibaby - Sensitest Distributivweg 54 2645 EJ Delfgauw - Niederlande Tel +31(0)153642121 - www.sensibaby.com

C € 0344

Der Text dieser Gebrauchsanweisung wurde am 29. Oktober 2013 überarbeitet. Version 1.5.